



DEPARTAMENTO DE ENSINO
SETOR TÉCNICO PEDAGÓGICO
COORDENAÇÃO DE EDUCAÇÃO INFANTIL

ATIVIDADES PARA EDUCAÇÃO INFANTIL - PRÉ ESCOLA
4 ANOS – JARDIM I

CAMPOS DE EXPERIÊNCIAS DA BNCC - EU, O OUTRO E O NÓS

OBJETIVOS DE APRENDIZAGEM E DESENVOLVIMENTO

- (EI03EO01) Demonstrar empatia pelos outros, percebendo que as pessoas têm diferentes sentimentos, necessidades e maneiras de pensar e agir
- (EI03EO05) Demonstrar valorização das características de seu corpo e respeitar as características dos outros (crianças e adultos) com os quais convive

APRENDIZAGEM A SEREM VIVÊNCIADAS PELOS BEBÊS:

- Identificar-se como “eu” e o outro como “tu/ele ou ela”
- Reconhecer o outro como alguém que faz parte do grupo de convivência e é diferente do “eu”
- Aprender a lidar com a diversidade de afetos e sentimentos reconhecendo suas emoções
- Construir sua autoimagem valorizando seu gênero e do outro

ATIVIDADE 1 – APRENDENDO O MEU NOME!


EU E O MEU NOME

MEU NOME É DIFERENTE.
PODE ATÉ HAVER OUTROS IGUAIS.
MOSTRA UM POUCO DE MIM
E FOI ESCOLHIDO POR MEUS PAIS.

Djenane Alves



① PROCURE A LETRA INICIAL DO SEU NOME EM REVISTAS,
RECORTE-A E COLE-A EM UM DOS CRACHÁS ABAIXO.



ATIVIDADE 2 – USE O ALBABETO MÓVEL. DEPOIS COM A AJUDA DO SEU PAPAÍ OU MAE ESCREVA SEU NOME.



COMPLETE A MÚSICA COM SEU NOME

A CANOA VIROU
QUEM DEIXOU ELA VIRAR
FOI POR CAUSA DO(A) _____
QUE NÃO SOUBE REMAR...



ATIVIDADE 3 – MAGALI ESTÁ ANSIOSA PARA CONHECER SUA FAMÍLIA.

DESENHE SUA FAMÍLIA. DEPOIS ESCREVA AO LADO QUANTOS MEMBROS TEM SUA FAMÍLIA?



ATIVIDADE 4- LEITURA DO POEMA.



MEUS AVÔS

TIVE DOIS GRANDES AVÔS:
JOSUÉ, MUITO FALANTE;
EULER, SEMPRE ELEGANTE.

VOVÔ JOSUÉ ERA MORENO
ALEGRE E FORTE.
ESTAVA SEMPRE CONTENTE.
VOVÔ EULER ERA BEM ALTO
LOURO, AMIGO E INTELIGENTE!


OS DOIS ME ENSINARAM A AMAR,
A SORRIR, A BRINCAR,
A TER MUITOS AMIGOS NA VIDA
E A NUNCA DEIXAR DE SONHAR.

ELES SÓ NÃO ENSINARAM
O QUE É TER SAUDADE!
COISA QUE SE SENTE
NO CORAÇÃO DA GENTE!

Regina Vilaça

A black and white line drawing of a young boy with a thoughtful expression, holding a framed photograph of two men, presumably his grandparents. There are three hearts floating around his head.

ATIVIDADE 5 - COLE NO PORTA RETRATO UMA FOTO DE SEUS AVÔS. DEPOIS FALE PARA ELE O QUANTO VOCÊ AMA ELES.



**CAMPOS DE EXPERIÊNCIAS DA BNCC -
CORPO, GESTOS E MOVIMENTOS**

OBJETIVOS DE APRENDIZAGEM E DESENVOLVIMENTO

- **EI03CG01)** Criar com o corpo formas diversificadas de expressão de sentimentos, sensações e emoções, tanto nas situações do cotidiano quanto em brincadeiras, dança, teatro, música.
- **(EI03CG02)** Demonstrar controle e adequação do uso de seu corpo em brincadeiras e jogos, escuta e reconto de histórias, atividades artísticas, entre outras possibilidades

APRENDIZAGEM A SEREM VIVÊNCIADAS PELOS BEBÊS:

- Explorar suas características corporais (altura, peso, etc.) durante brincadeiras e atividades artísticas
- Reconhecer em seu corpo a noção de dominância lateral (esquerda e direita)



ATIVIDADE 1 – HORA DE CANTAR!!




**CABEÇA, OMBRO, JOELHO E PÉ. JOELHO E PÉ
CABEÇA, OMBRO, JOELHO E PÉ. JOELHO E PÉ**

**OLHOS, OUVIDOS, BOCA E NARIZ
CABEÇA, OMBRO, JOELHO E PÉ. JOELHO E PÉ**

**- NOSSO CORPO É FORMADO POR CABEÇA, TRONCO E
MEMBROS. VOCÊ É MENINO OU MENINA? PINTE O CORPO
PARECIDO COM O SEU:**



ATIVIDADE – 2 HORA DE VER MEU PESO E MINHA ALTURA!



3- ATIVIDADE 3 – HORA DA MUSIQUINHA

Estátua

Mão na cabeça
Mão na cintura
Um pé na frente e o outro atrás
Agora ninguém pode se mexer, estátua!

Um braço pra cima
Um braço pra frente
Cruzando as pernas
Bumbum para trás
Agora ninguém pode se mexer, estátua!


Rodando, rodando
Braços esticados
Não pode parar continue rodando
Quero saber quem é que consegue ficar parado

A gente vai ter que rodar
Roda, roda no lugar
Ninguém aqui pode cair
E eu vou contar Pra terminar.


(Xuxa)



4- AGORA DESENHE COMO VOCÊ BRINCOU A BRINCADEIRA "ESTÁTUA".



4- OBSERVE AO SEU REDOR E DESENHE AO LADO **DIREITA** E **ESQUERDA** DE MARCELA O QUE VOCÊ ESTA VENDO.



**CAMPOS DE EXPERIÊNCIAS DA BNCC -
TRAÇOS, SONS, CORES E FORMAS**

OBJETIVOS DE APRENDIZAGEM E DESENVOLVIMENTO

(EI03TS02) Expressar-se livremente por meio de desenho, pintura, colagem, dobradura e escultura, criando produções bidimensionais e tridimensionais

APRENDIZAGEM A SEREM VIVÊNCIADAS PELOS BEBÊS:

- Explorar desenho e pintura livre, assim como diversos trabalhos manuais que possam ser utilizados variados materiais

ATIVIDADE 1 – MOMENTO DA HISTÓRIA

OS TRÊS PORQUINHOS




**OS TRÊS PORQUINHOS,
MUITO BONITINHOS,
FIZERAM SUAS CASINHAS
E O LOBO APARECEU.**

**A PRIMEIRA CASINHA,
QUE ERA DE PALHA,
O LOBO SOPROU
E A CASINHA DERRUBOU.**

**A SEGUNDA CASINHA,
QUE ERA DE PAU,
O LOBO SOPROU
E A CASINHA DERRUBOU.**


**MAS A ÚLTIMA CASINHA,
QUE ERA DE PEDRA,
O LOBO SOPROU, SOPROU
E A CASINHA EM PÉ FICOU.**



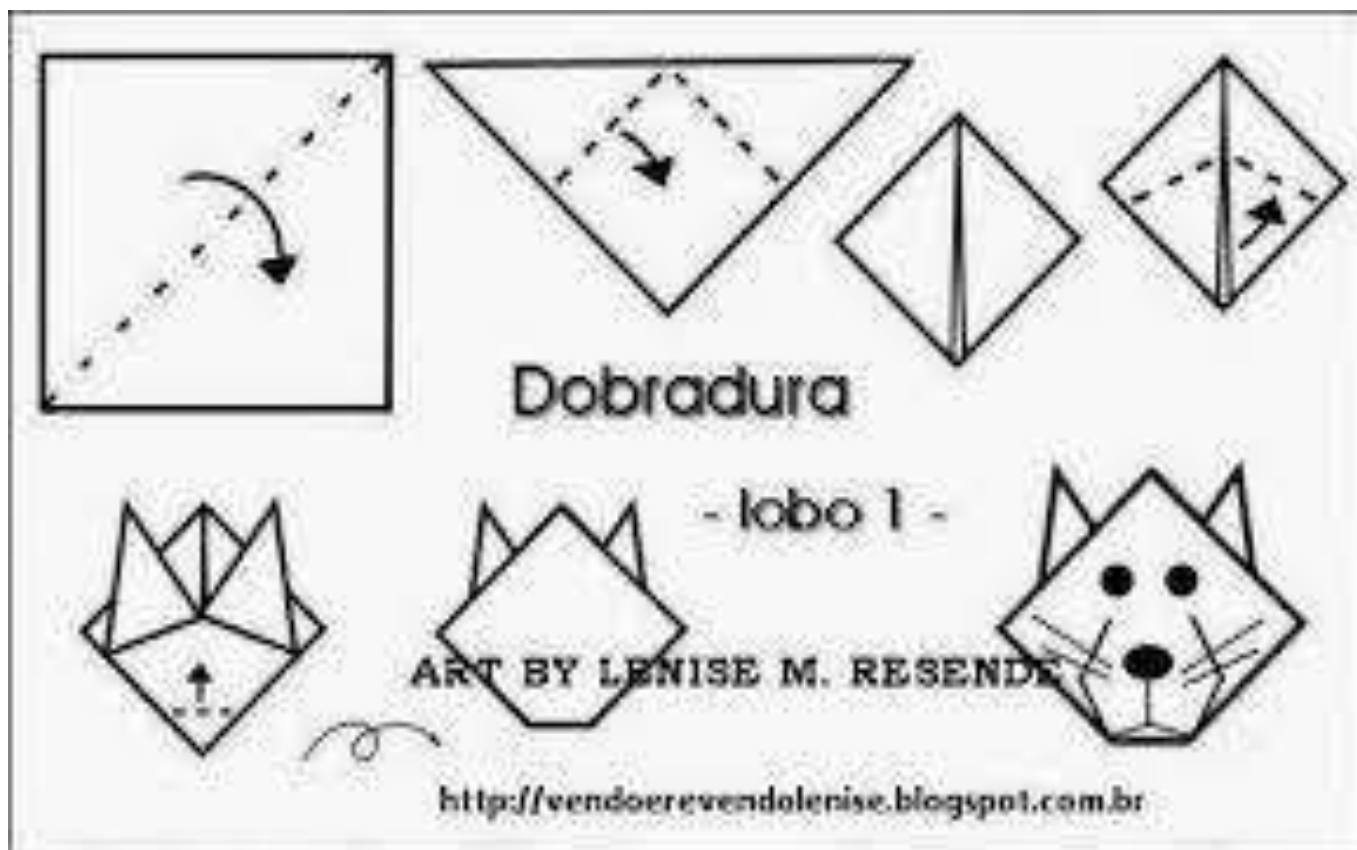

ATIVIDADE 2 – OS TRÊS PORQUINHOS MORAVAM EM CASINHAS DE PALHA, PAU (MADEIRA) E TIJOLO. DESENHE CADA PORQUINHO EM SUA CASA.



ATIVIDADE 3. FAÇA UM DESENHO QUE REPRESENTA A SUA CASA.



ATIVIDADE 4 – AGORA VAMOS APRENDER A FAZER DOBRADURAS DOS PERSONAGENS DA HISTÓRIA DOS TRÊS PORQUINHOS.



CAMPOS DE EXPERIÊNCIAS DA BNCC - ESCUTA, FALA, PENSAMENTO E IMAGINAÇÃO

OBJETIVOS DE APRENDIZAGEM E DESENVOLVIMENTO

(EI03EF01) Expressar ideias, desejos e sentimentos sobre suas vivências, por meio da linguagem oral e escrita (escrita espontânea), de fotos, desenhos e outras formas de expressão


APRENDIZAGEM A SEREM VIVÊNCIADAS PELOS BEBÊS:

- Fazer uso da escrita de memória para melhor elaborar a construção da linguagem escrita (parlendas, músicas, versos, quadrinhas, poesias outros) a partir de suas hipóteses.

ATIVIDADE 1 – HORA DA QUADRINHA!


QUADRINHA DO NOME

**QUEM QUISER SABER MEU
NOME
DÊ UMA VOLTA NO JARDIM
O MEU NOME ESTÁ ESCRITO
1 VEZES PARA MIM**




ATIVIDADE 2 – USE O ALFABETO MÓVEL PARA FAZER SEU NOME.

MEU NOME É...



ATIVIDADE 3 – SEU NOME COMEÇA COM A LETRA... PROCURE E COLE NESTA PÁGINA FIGURAS QUE COMEÇAM COM A LETRA DO SEU NOME!



**CAMPOS DE EXPERIÊNCIAS DA BNCC - ESPAÇOS, TEMPOS,
QUANTIDADES, RELAÇÕES E TRANSFORMAÇÕES**

OBJETIVOS DE APRENDIZAGEM E DESENVOLVIMENTO

(EI03ET03) Identificar e selecionar fontes de informações, para responder a questões sobre a natureza, seus fenômenos, sua conservação


APRENDIZAGEM A SEREM VIVÊNCIADAS PELOS BEBÊS:

- Utilizar estratégias diferenciadas para a resolução de problemas com os fenômenos observados
- Interagir com “o outro” na busca de informações sobre os fenômenos observados
- Compreender noções de espaço (localização, posição, disposição e direção)

ATIVIDADE 1 – VAMOS RECITAR O POEMA.





- AGORA, COLE PAPEL PICADO AZUL E FAÇA A CHUVA CAIR.




ATIVIDADE 2 -

COMO ESTÁ O TEMPO HOJE?

RECORTE OU DESENHE AS ROUPAS E ACESSÓRIOS SOL E CHUVA.E, DE ACORDO COM A LEGENDA E COLE-OS NO QUADRO CERTO.



BANCO DE ATIVIDADES

CONTA COM ATIVIDADES QUE VISAM ESTIMULAR HABILIDADES QUE DEVERÃO SER CONSOLIDADAS PELOS ALUNOS.

ENTÃO, QUE TAL TORNAR A REALIZAÇÃO DAS ATIVIDADES UM MOMENTO DIVERTIDO EM FAMÍLIA?

CRIE UM MOMENTO DIÁRIO, O QUAL O ALUNO DEVERÁ REALIZAR AS ATIVIDADES AQUI PROPOSTAS.

ALFABETO MÓVEL

A	A	B	B	C	C	D	D
E	E	F	F	G	G	H	H
I	I	J	J	K	L	L	M
M	N	N	O	O	P	P	Q
Q	R	R	S	S	T	T	U
U	V	V	W	W	X	X	Y
Y	Z	Z	A	A	E	E	I
I	O	O	U	U	C	D	F
G	J	L	M	N	P	R	S
T	V	X	Z	A	E	I	O